


Οδηγίες Υποβολής εργασίας (για τους φοιτητές)

Για την υποβολή εργασίας στο <https://elearn.uoc.gr/> ακολουθείτε τα παρακάτω βήματα:

1. Μπαίνετε στο μάθημα που σας ενδιαφέρει. Θεωρούμε ότι είστε ήδη εγγεγραμμένος/η στο μάθημα.
2. Επιλέγετε τον τίτλο της εργασίας πιέζοντας το εικονίδιο  και την περιγραφή της εργασίας.
3. Στην επόμενη σελίδα που θα εμφανιστεί με την περιγραφή της εργασίας και από κάτω η «**Κατάσταση Υποβολής**». Με το κουμπί «Προσθήκη **Υποβολής**» μπορείτε να ξεκινήσετε τη διαδικασία υποβολής:

Κατάσταση Υποβολής

Κατάσταση Υποβολής	Καμία προσπάθεια
Κατάσταση βαθμολόγησης	Χωρίς βαθμό
Οφειλόμενη ημερομηνία	Πέμπτη, 11 Ιούνιος 2020, 12:00 πμ
Χρόνος που απομένει	6 ημέρες 11 ώρες
Τελευταία τροποποίηση	-

Σχόλια υποβολής ▶ Σχόλια (0)

Δεν έχετε κάνει ακόμη υποβολή.

4. Αφού πατήσετε στην «Προσθήκη **υποβολής**» θα εμφανιστεί η σελίδα της περιγραφής της εργασίας και από κάτω οι τρόποι που μπορείτε να υποβάλετε εργασία. Αν οι διδάσκοντες έχουν ρυθμίσει την εργασία ώστε να γράψετε κείμενο online, θα εμφανίζεται η ακόλουθη εικόνα στην οποία μπορείτε να εισάγετε την εργασία σας. Μόλις ολοκληρώσετε την εισαγωγή του κειμένου σας επιλέγετε «**Αποθήκευση αλλαγών**» :

Εντός σύνδεσης κείμενο

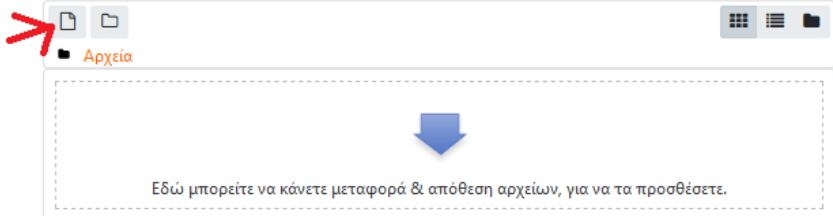


Αν προβλέπεται υποβολή αρχείου ή αρχείων εμφανίζεται το ακόλουθο:

Υποβολές αρχείων

Μέγιστο μέγεθος αρχείου: 50MB. Μέγιστος αριθμός συνημμένων: 3.

πατήστε εδώ για την
υποβολή αρχείου

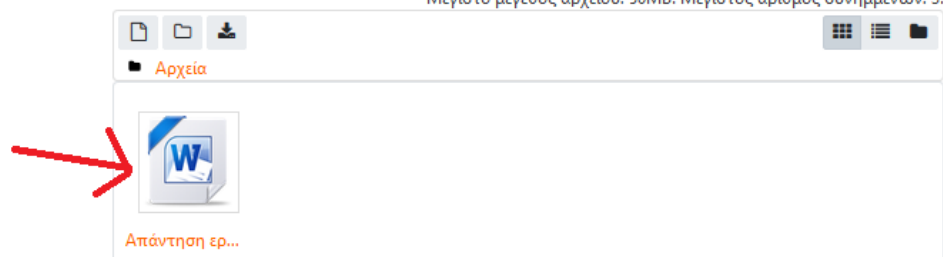


Σε αυτή την περίπτωση μπορείτε να σύρετε ένα αρχείο από τον υπολογιστή σας στο χώρο απόθεσης αρχείων, ή να πατήσετε στο σύμβολο προσθήκης αρχείου και να κάνετε την ίδια διαδικασία. Στο τέλος το αρχείο ή τα αρχεία θα πρέπει να εμφανιστούν στο χώρο απόθεσης αρχείων όπως φαίνεται παρακάτω.

Υποβολές αρχείων

Μέγιστο μέγεθος αρχείου: 50MB. Μέγιστος αριθμός συνημμένων: 3.

Αρχείο που
αναρτήθηκε



Είτε με online κείμενο είτε με ανάρτηση αρχείου, στο τέλος θα πρέπει να πατήσετε στο κουμπί «**Αποθήκευση αλλαγών**» στο κάτω μέρος της οθόνης.

5. Με την ολοκλήρωση της εισαγωγής θα εμφανιστεί :

Κατάσταση Υποβολής

Κατάσταση Υποβολής	Υποβλήθηκε για βαθμολόγηση
Κατάσταση βαθμολόγησης	Χωρίς βαθμό
Οφειλόμενη ημερομηνία	Πέμπτη, 11 Ιούνιος 2020, 12:00 πμ
Χρόνος που απομένει	6 ημέρες 10 ώρες
Τελευταία τροποποίηση	Πέμπτη, 4 Ιούνιος 2020, 1:11 μμ
Υποβολές αρχείων	 Απάντηση εργασίας 1.docx 4 Ιούνιος 2020, 1:11 μμ
Σχόλια υποβολής	▶ Σχόλια (0)

Επεξεργασία υποβολής

Διαγραφή υποβολής

Εάν επιθυμείτε να διορθώσετε την καταχώρησή σας και έχει επιτραπεί η συγκεκριμένη δυνατότητα από τον διδάσκοντα του μαθήματος, μπορείτε να το κάνετε επιλέγοντας το «**Επεξεργασία υποβολής**» ή «**Διαγραφή υποβολής**».

6. Βεβαιωθείτε ότι η κατάσταση υποβολής αναγράφει «**Υποβλήθηκε για βαθμολόγηση**».

ΠΡΟΣΟΧΗ:

Ανάλογα με τις ρυθμίσεις του διδάσκοντα, εναλλακτικά μπορεί στην κατάσταση υποβολής να αναγράφεται: «**Προσχέδιο (δεν υποβλήθηκε)**». Σε αυτή την περίπτωση, βεβαιωθείτε ότι στο κάτω μέρος της φόρμας θα πατήσετε στο «**Υποβολή εργασίας**».

Επιπλέον, ανάλογα με τις ρυθμίσεις του διδάσκοντα, μπορεί να σας ζητηθεί να τσεκάρετε μία δήλωση για την επιβεβαίωση της υποβολής σας. Όταν το κάνετε, πατήστε στο «**Συνέχεια**».

Όταν ολοκληρώσετε τα παραπάνω, θα πρέπει η κατάσταση υποβολής να είναι «**Υποβλήθηκε για βαθμολόγηση**».