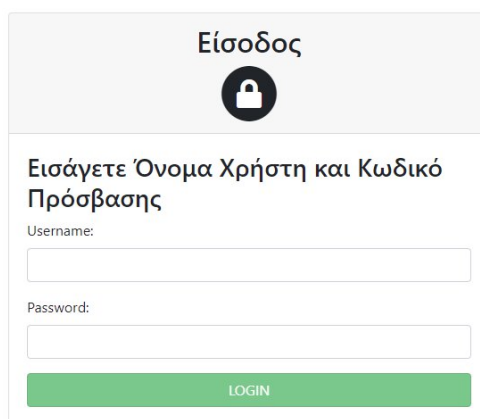

Υπηρεσία μεταφοράς αρχείων

Οδηγίες χρήσης

Η υπηρεσία μεταφοράς αρχείων παρέχει ένα εύχρηστο περιβάλλον μεταφοράς αρχείων (μέγεθος έως 5.4 GB) για τις ανάγκες του προσωπικού του Ιδρύματος. Ο αποστολέας του αρχείου πρέπει να συνδεθεί αρχικά στην υπηρεσία κάνοντας χρήση του ιδρυματικού του λογαριασμού, ώστε να ανεβάσει το αρχείο που επιθυμεί να διαμοιράσει. Στη συνέχεια, μπορεί να στείλει τον σύνδεσμο στους επιθυμητούς παραλήπτες, οι οποίοι μέσω αυτού έχουν πρόσβαση στο αρχείο για προβολή ή αποθήκευση, χωρίς να απαιτείται για αυτούς σύνδεση στην υπηρεσία. Το σύνολο των αρχείων διατηρούνται προσωρινά σε εξυπηρετητή του Πανεπιστημίου Κρήτης για το χρονικό διάστημα που θα επιλέξει ο αποστολέας (ώρα, ημέρα, εβδομάδα).

Αρχικά, με την είσοδο σας στη σελίδα της υπηρεσίας <https://uoctransfer.ict.uoc.gr/>, θα σας ζητηθεί να πληκτρολογήσετε το όνομα χρήστη και τον κωδικό πρόσβασης του ιδρυματικού σας λογαριασμού (Εικόνα 1) για τη σύνδεση στην υπηρεσία.



Είσοδος

Εισάγετε Όνομα Χρήστη και Κωδικό Πρόσβασης

Username:

Password:

LOGIN

Εικόνα 1 Σύνδεση στην υπηρεσία

Στη συνέχεια (Εικόνα 2), μπορείτε να επιλέξετε το αρχείο που θέλετε να μεταφέρετε, είτε πατώντας πάνω στο εικονίδιο με το σύμβολο “+” ή σέρνοντας (drag and drop) το επιθυμητό αρχείο πάνω σε αυτό. Μπορείτε να ανεβάσετε ένα αρχείο κάθε φορά. Σε περίπτωση που επιθυμείτε να ανεβάσετε περισσότερα αρχεία μπορείτε, είτε να επαναλάβετε την διαδικασία για κάθε αρχείο, ή να ανεβάσετε ένα συμπιεσμένο αρχείο που τα περιλαμβάνει.



Εικόνα 2 Επιλογή αρχείου

Στην επόμενη οθόνη (Εικόνα 3) θα δείτε το όνομα του αρχείου που έχετε ανεβάσει και μπορείτε (προαιρετικά) να ορίσετε τις ακόλουθες παραμέτρους:

One-time download / Το αρχείο επιτρέπεται να κατέβει μόνο μια φορά	προτείνεται στις περιπτώσεις που δεν επιθυμείτε το αρχείο να παραμείνει διαθέσιμο για μελλοντική λήψη
Password / Κωδικός Πρόσβασης	προστατεύει το αρχείο με κωδικό, τον οποίο θα πρέπει να γνωστοποιήσετε στον παραλήπτη του αρχείου ώστε να μπορεί να έχει πρόσβαση σε αυτό
Ενεργό για / Time limit	το αρχείο παραμένει διαθέσιμο για λήψη αποκλειστικά εντός του χρονικού ορίου που έχετε επιλέξει (ώρα, ημέρα, εβδομάδα)


Εικόνα 3 Ανέθασμα αρχείου και ρυθμίσεις


Επιλέγοντας Send/Αποστολή θα αρχίσει η διαδικασία ανεβάσματος του αρχείου και μόλις ολοκληρωθεί (ο χρόνος εξαρτάται από το μέγεθος του αρχείου) θα ενημερωθείτε για την

επιτυχή ολοκλήρωση της διαδικασίας και πλέον έχετε την δυνατότητα να διαμοιραστείτε τον σύνδεσμο για μελλοντική λήψη του αρχείου (Εικόνα 4).


Προσοχή: μην κλείσετε την σελίδα πριν αντιγράψετε ή διαμοιραστείτε τον σύνδεσμο. Σε διαφορετική περίπτωση θα πρέπει να ανεβάσετε εκ νέου το αρχείο.

Το αρχείο ανέβηκε !


Σελίδα λήψης 

<https://uoctransfer.ict.uoc.gr/f.php?h=1QYS4Vhn2w2sMiwTkGC3nA> 


Σύνδεσμος Προβολής

<https://uoctransfer.ict.uoc.gr/f.php?h=1QYS4Vhn2w2sMiwTkGC3nA&p=1> 

Σύνδεσμος απευθείας λήψης

<https://uoctransfer.ict.uoc.gr/f.php?h=1QYS4Vhn2w2sMiwTkGC3nA&d=1> 

Διαγραφή Συνδέσμου


<https://uoctransfer.ict.uoc.gr/f.php?h=1QYS4Vhn2w2sMiwTkGC3nA&d=51873> 


Αυτό το αρχείο είναι έγκυρο μέχρι την παρακάτω ημερομηνία:

2022-06-28 11:32 (GMT +03:00)

Εικόνα 4 Επιλογές διαμοιρασμού αρχείου

Παρέχονται οι ακόλουθες επιλογές:

Download page / Σελίδα λήψης	Λήψη του αρχείου μέσω της ιστοσελίδας της υπηρεσίας.
Εικονίδιο με σύμβολο «φάκελος» 	Δημιουργία email με περιεχόμενο τον σύνδεσμο για λήψη του αρχείου (με χρήση της εφαρμογής ηλεκτρονικού ταχυδρομείου του Η/Υ σας).
View link / Σύνδεσμος προβολής	Απευθείας προβολή του αρχείου στον φυλλομετρητή (για τους τύπους αρχείων που υποστηρίζεται η δυνατότητα αυτή απο τον φυλλομετρητή)
Direct download link / Σύνδεσμος απευθείας λήψης	Αντιγραφή του συνδέσμου λήψης του αρχείου.
Delete link / Διαγραφή συνδέσμου	Διαγραφή του συνδέσμου.

Επιλέγοντας το εικονίδιο  δεξιά του κάθε συνδέσμου μπορείτε να αντιγράψετε τον κάθε σύνδεσμο.